



Acđ Bilgi İşlem Bilgisayar Yazılım Hizmetleri San.ve Tic.Ltd.Şti.



ACD KABLOSUZ VERİ TOPLAMA SİSTEMİ RF KIOSK KULLANIM KILAVUZU

1. Neden geldiđinizi seçiniz. Karar veremezseniz Muayene seçeneđine basınız. (● Siyah noktalara basarak seçiminizi yapabilirsiniz.)

Seçimler

- Muayene : Hekime muayene için geldiđinizi belirtir.
- Sevk : Hekime başka bir kuruma sevk talebi ile geldiđinizi belirtir. (Hekim Muayenesinin sonucunda sevk edip etmeyeceđine karar verir.)
- İlaç : Hekime sađlık raporu vb. nedenle ilaç yazdırmak için geldiđinizi belirtir. (Hekim muayenesinin sonucunda karar verir.)

Seçiminizi Yapınız

- Muayene
- Sevk
- İlaç



2. Eğer Hasta kartınız varsa (Proximity Kart) Kartı okutunuz yerine yaklaştıranız. Okuduđu anlamına gelen "BİP" sesini duyacaksınız. Ekran da "Hekim sırasına eklendiniz" yazacaktır. Dış monitörden sıranızın gelmesini ve hekimin sizi isminizle çağırmasını bekleyiniz.

a. Kartınızı Okutunuz

b. Hekim Sırasına Eklendiniz Yazacak



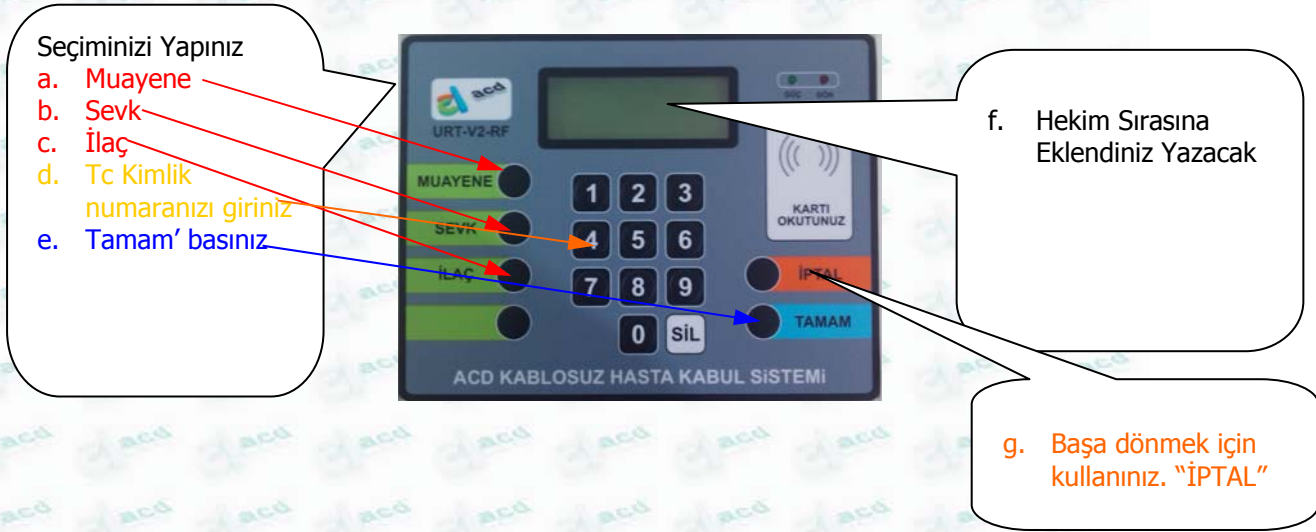


Acđ Bilgi İşlem Bilgisayar Yazılım Hizmetleri San.ve Tic.Ltd.Şti.



3. Eğer Hasta Kartınız yoksa TC Kimliğinizi elle giriş ile yapabilirsiniz. 1. madde deki gibi öncelikle neden geldiğinizi seçmeniz gerekmektedir. Daha sonra rakam tuşlarını kullanarak TC kimlik numaranızı tuşlayınız ve Tamam Butonuna basınız. Ekran da "Hekim sırasına eklendiniz" yazacaktır. Dış monitörden sıranızın gelmesini ve hekimin sizi isminizle çağırmasını bekleyiniz.

- Tc Kimlik Numaranızı tuşlarken yanlış yazarsanız SİL butonundan tek tek silebilirsiniz.
- İşlemi en baştan yapmak isterseniz İPTAL butonuna basarak en başa dönebilirsiniz.




4. Butonların Anlamları ve renklere göre kullanımları


- Yeşil Butonlar : Hekime geldiğinizde hangi nedenle geldiğinizi seçeceğiniz butonlardır.



- Turuncu Renkli Boton : Herhangi bir nedenle yanlış Neden (Yeşil Buton) ve ya yanlış TC Kimlik Tuşladığınız düşündüğünüzde işlemi en başa getirmek için kullanabilirsiniz.




- Mavi Renkli Buton : TC kimliğinizi el ile numara tuşlarını kullanarak girdikten sonra onaylamak için kullanacağınız butondur.



- Beyaz Renkli Buton : Yanlış yazdığınız TC kimlik numaranızı tek tek geriye doğru sileceğiniz butondur.



- Siyah Butonlar : Tc Kimlik Numaranızı tuş yardımı ile girebileceğiniz butonlardır.



ÜRÜNÜMÜZÜ İYİ GÜNLERDE KULLANMANIZI TEMENNİ EDERİZ.

ORGANİZE SANAYİ BÖLGESİ TEKNOLOJİ BULVARI TEKNOLOJİ GELİŞTİRME BÖLGESİ
PİRAMİT – 1 ESKİŞEHİR

Tel : 0 222 236 20 10 – 0 222 236 18 90

<http://www.acd.com.tr> – acd@acd.com.tr